

بروكة الفوركس

البحث المتقدم	المدونات	المنتدى	المجلة	ما الجديد؟
	خيارات سريعة	تطبيقات عامة	الرسائل الخاصة	التعليمات
		التقويم	المنتدى	المشاركات الجديدة

المنتدى المننديات العامة للبرمجة

برمجة المؤشرات و الاكسبيرتات و برامج التداول في الفوركس
تعال وتعلم معنا لغة MQL4 بالتطبيق المباشر




- إضافات حصرية
- برنامج المكافآت
- مرخصة من قبل FCA
- ندوات مجانية

[اكتشف المزيد](#)

تعمل جميع المنتجات المالية للتداول على الخاسف درجة عالية من المخاطرة برأس المال. احسرة قد تخوق الإستثمار الأساسي

حياة لأموال العملاء 



- إضافات حصرية
- برنامج المكافآت
- مرخصة من قبل FCA
- ندوات مجانية

[اكتشف المزيد](#)

صفحة 6 من 10 [الأولى](#) [الآخيرة](#) ... 8 7 6 5 4 ...

النتائج 51 إلى 60 من 99

[+ الرد على الموضوع](#)

الموضوع: تعال وتعلم معنا لغة MQL4 بالتطبيق المباشر

Like 10 people like this. Be the first of your friends.

أدوات الموضوع بحث في الموضوع تقييم هذا الموضوع عرض

#51

PM 04:17 , 08-14-2015

المشاركة الأصلية كتبت بواسطة SKYNETWORK

سؤال : ماهو الكود الذي يستخدم للتحقق من آخر صفقة أغلقت ان كانت بيع أو شراء ، بشرط :

فتح صفقة **بيع** اذا كانت آخر صفقة أغلقت هي **شراء**
فتح صفقة **شراء** اذا كانت آخر صفقة أغلقت هي **بيع**

نحتاج الكود للدخول في شروط الدخول في الصفقة الجديدة حساب الحالات السابقة

في الانتظار و حياكم الله

kira-h

مشرف برمجة



تاريخ التسجيل: Nov 2013
المشاركات: 6,138

[إرسال رسالة عبر Skype إلى kira-h](#)

السلام عليكم
ستقوم بعمل دالة فرعية خارج الدوال الرئيسية تقوم باستخراج آخر نوع صفقة أغلقت كالتالي:

كود PHP:

```
int LastOrderType()
{
for(int i=OrdersTotal()-1;i>=0;i--)
{
bool select=OrderSelect(i,SELECT_BY_POS,MODE_TRADES);
if(OrderSymbol()==Symbol()&&OrderMagicNumber()==MagicNumbe
```


المشاركة الأصلية كتبت بواسطة kira-h

السلام عليكم
سنقوم بعمل دالة فرعية خارج الدوال الرئيسية تقوم باستخراج آخر نوع
صفقة أعلقت كالتالي:

كود PHP:

```
int LastOrderType()
{
for(int i=OrdersTotal()-1;i>=0;i--)
{
bool select=OrderSelect(i,SELECT_BY_POS,MODE_
TRADES);
if(OrderSymbol()==Symbol()&&OrderMagicNumber(
)==MagicNumber)
{
return(OrderType());
}
}
return(0);
}
```

ثم عمل الشروط بالدالة الرئيسية OnTick كالتالي:

كود PHP:

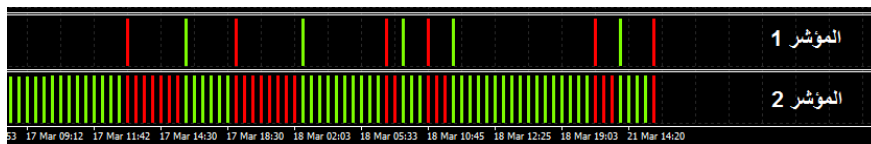
```
void OnTick()
{
if(LastOrderType()==OP_BUY)//فتح صفقة بيع
if(LastOrderType()==OP_SELL)//فتح صفقة شراء
}
```

طبعا سنقوم بعمل دالة الشراء والبيع مكان الكومنت العربي مع حذف
الرمز //

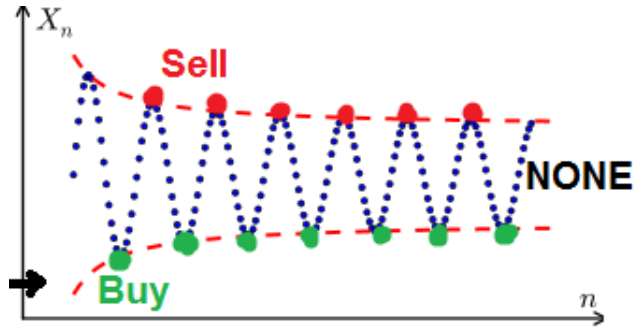
بالتوفيق

حياك الله أخ Kira ، عملت هذه الحركة على الاكسبرت الذي برمجته
أنت في هذا الموضوع آخر نسخة ، لكن مع تعديل شروطك باستراتيجيتي
الخاصة الموضحة بالهيستوجرام 1 و 2 ،
لكن لم يشتغل الأمر ، وبقيت تقوم بفتح صفقة جديدة عند كل خروج
مادام الهيستوجرام " المؤشر 1 " أخضر: شراء و العكس صحيح .

على العموم هذا مجرد مثال لاستراتيجية سابقة ، لكن في حالتي الآن ،
لدي المؤشر 2 و أنوي عمل الاكسبرت و المؤشر لفلتر اشارات الدخول
كما موضحة في المؤشر 1 .
المؤشر 2 : هو اتجاه Trend و المؤشر 1 هو الاشارة Signal للدخول
في الصفقات : علما أن المؤشر 2 ثابت و لا يعيد رسم نفسه بتاتا، و
يكون التتابع دائما



يعني باختصار : يكون الدخول و الخروج العكسي من الصفقات عند
نقاط التماس فقط حسب المتتالية الحسابية وهذا كما تم توضيحه في
الهيستوجرام .



أرجو تطبيق الكود على الاكسبرت الخاص بك و ارفاقه.

التعديل الأخير تم بواسطة 08-16-2015 SKYNETWORK الساعة 06:41 AM

رد مع اقتباس

إضافة رد

#53

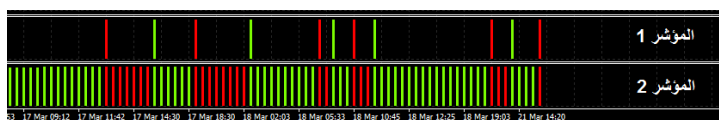
PM 12:46 ,08-16-2015

المشاركة الأصلية كتبت بواسطة SKYNETWORK

حيك الله أخ Kira ، عملت هذه الحركة على الاكسبرت الذي برمجته أنت في هذا الموضوع آخر نسخة ، لكن مع تعديل شروطك باستراتيجيتي الخاصة الموضحة بالهيستوجرام 1 و 2 ، لكن لم يشتغل الأمر ، وبقيت تقوم بفتح صفقة جديدة عند كل خروج مادام الهيستوجرام " المؤشر 1 " أخضر: شراء و العكس صحيح .

على العموم هذا مجرد مثال لاستراتيجية سابقة ، لكن في حالتي الآن ، لدي المؤشر 2 و أنوي عمل الاكسبرت و المؤشر لفلتر اشارات الدخول كما موضحة في المؤشر 1 .

المؤشر 2 : هو اتجاه Trend و **المؤشر 1** هو الاشارة Signal للدخول في الصفقات : علما أن المؤشر 2 ثابت و لا يعيد رسم نفسه بتاتا ، و يكون التتابع دائما



kira-h

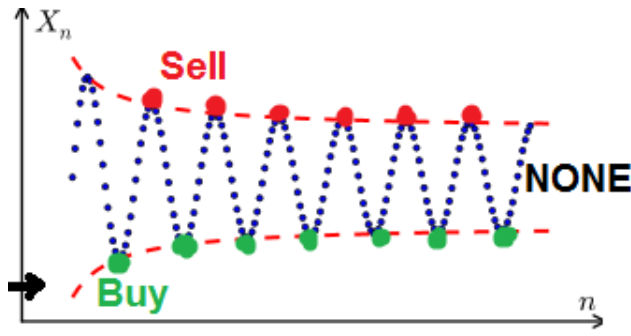
مشرف برمجة



تاريخ التسجيل: Nov 2013
المشاركات: 6,138

إرسال رسالة عبر Skype إلى kira-h

يعني باختصار : يكون الدخول والخروج العكسي من الصفقات عند نقاط التماس فقط حسب المتتالية الحسابية وهذا كما تم توضيحه في الهيستوجرام .



أرجو تطبيق الكود على الاكسبرت الخاص بك و ارفاقه.

طيب اكتب قيم المؤشرين أو ارفقهما هنا و اشرح الفكرة بالتفصيل لأن لكل مؤشر قيمه الخاصة به فلا يمكن التعميم في هذه الحالة

التعديل الأخير تم بواسطة kira-h الساعة 12:55 PM 08-16-2015

سبحان الله وبحمده سبحان الله العظيم
اللهم إني أعوذ بك من خيق الدنيا و خيق يوم القيامة
اللهم صل على وسلم وبارك على سيدنا محمد وعلى آله وصحبه
وسلم

رد مع اقتباس

إضافة رد

لنفترض تعديل الاكسبرت ليفتح صفقة فقط عند افتتاح الشمعة الموالية عند تحقق الشرط عند الشمعة الحالية.
 ما أقصده جعل الاكسبرت يفتح الصفقة بخاصية IsBarOpen==True

```

if(Use_SAR)//حالة تفعيل السار فقط
{
    if(s1>0) //شروط البيع
    {
        //ماهو الدالة و الشرط لفتح العقد عن افتتاح الشمعة الجديدة
        SellOrder();// دالة البيع
    }
    if(s2>0) //شروط الشراء
    {
        //ماهو الدالة و الشرط لفتح العقد عن افتتاح الشمعة الجديدة
        BuyOrder();// دالة الشراء
    }
}
    
```

حاولت مع هذا الكود و لم ينجح الأمر :

كود PHP:

```

if(lastOpenBarTime == 0) lastOpenBarTime = Time[0];
if(lastOpenBarTime != Time[0]) {
    lastOpenBarTime = Time[0];
    sqIsBarOpen = true;
} else {
    sqIsBarOpen = false;
}
    
```

مع تعريف المتغيرات :

كود PHP:

```

datetime lastOpenBarTime = 0;
bool sqIsBarOpen;
    
```

مالحل ؟

التعديل الأخير تم بواسطة SKYNETWORK الساعة 05:01 AM ; 08-24-2015

رد مع اقتباس

إضافة رد

#55

AM 09:55 ,08-24-2015

المشاركة الأصلية كتبت بواسطة SKYNETWORK

لنفترض تعديل الاكسبرت ليفتح صفقة فقط عند افتتاح الشمعة الموالية
عند تحقق الشرط عند الشمعة الحالية.
ما أقصده جعل الاكسبرت يفتح الصفقة بخاصية `IsBarOpen==True`

```

في حالة تفعيل السار فقط
if(Use_SAR)
{
    شروط البيع // s1>0
    {
        // ما هو الدالة و الشرط لفتح العقد عن افتتاح الشمعة الجديدة
        SellOrder();// دالة البيع
    }
    شروط الشراء // s2>0
    {
        // ما هو الدالة و الشرط لفتح العقد عن افتتاح الشمعة الجديدة
        BuyOrder();// دالة الشراء
    }
}

```

حاولت مع هذا الكود ولم ينجح الأمر :

كود PHP:

```

if(LastOpenBarTime == 0) LastOpenBarTime = Time[0];
if(LastOpenBarTime != Time[0]) {
    LastOpenBarTime = Time[0];
    sqIsBarOpen = true;
} else {
    sqIsBarOpen = false;
}

```

مع تعريف المتغيرات :

كود PHP:

```

datetime LastOpenBarTime = 0;
bool sqIsBarOpen;

```

مالحل ؟

kira-h

مشرف برمجة



تاريخ التسجيل: Nov 2013
المشاركات: 6,138

إرسال رسالة عبر Skype إلى kira-h

إليك حل آخر أكثر بساطة
شروط فتح صفقة واحدة عند افتتاح الشمعة كالتالي:

كود PHP:

```
if(Use_SAR)
{
    if(s1>0&&time0<Time[0])
    {
        time0=Time[0];
        SellOrder();
    }
    if(s2>0&&time0<Time[0])
    {
        time0=Time[0];
        BuyOrder();
    }
}
```

مع تعريف المتغير time0 :

كود PHP:

```
datetime time0=0;
```

التعديل الأخير تم بواسطة kira-h ; الساعة 09:58 AM 08-24-2015

سبحان الله وبحمده سبحان الله العظيم
اللهم إني أعوذ بك من خيق الدنيا وضيع يوم القيامة
اللهم صلي وسلم وبارك على سيدنا محمد وعلى آله وصحبه
وسلم

رد مع اقتباس

إضافة رد

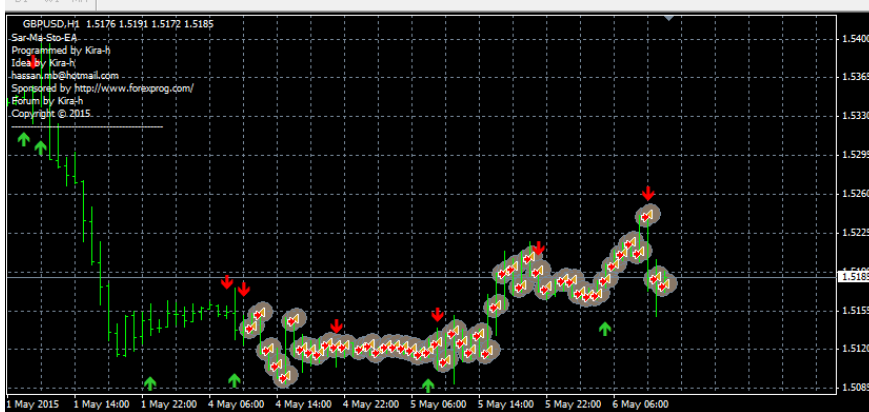
إليك حل آخر أكثر بساطة
شروط فتح صفقة واحدة عند افتتاح الشمعة كالتالي:

مع تعريف المتغير `time0` :

كود PHP:

```
datetime time0=0;
```

لا أعلم لماذا لا تعمل عند استخدام مؤشر خارجي بخاصية `icustom` ،
و كذلك يتم فتح البيع فقط و يغلقه في حينه!



من المفروض يعمل هكذا كما عمل بهذا الاكسبرت ، لأن الاكسبرت
الذي عندي ليس به فلتر الأيام و الساعات و خاصية المضاعفات و ادارة
رأس المال
لذلك أريد دمج نفس الشروط في قالب الاكسبرت تبعك .



رد مع اقتباس

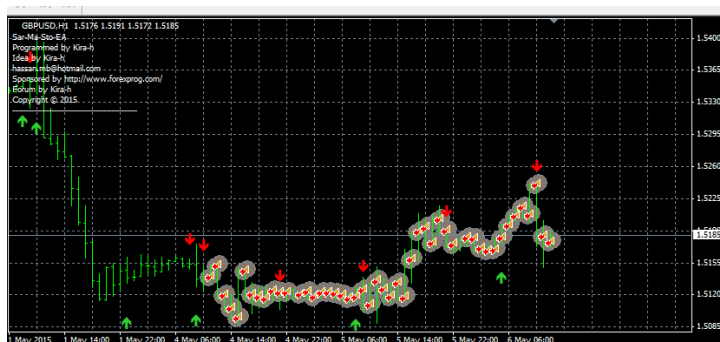
إضافة رد

#57

PM 08:46 ,08-25-2015

المشاركة الأصلية كتبت بواسطة SKYNETWORK

لا أعلم لماذا لا تعمل عند استخدام مؤشر خارجي بخاصية *icustom* ، و كذلك يتم فتح البيع فقط و يلقه في حينه!



من المفروض يعمل هكذا كما عمل بهذا الاكسبرت ، لأن الاكسبرت الذي عندي ليس به فلتر الأيام و الساعات و خاصية المضاعفات و ادارة رأس المال لذلك أريد دمج نفس الشروط في قالب الاكسبرت تبعك .



الخطأ في الغالب في استخراج قيم المؤشر الخارجي أو في الشروط، ولا توجد قاعدة برمجية واحدة لكل المؤشرات الخارجية لذلك ارفق المؤشر ونقوم بتصحيح الخطأ

kira-h

مشرف برمجة



تاريخ التسجيل: Nov 2013

المشاركات: 6,138

إرسال رسالة عبر Skype إلى kira-h

سبحان الله وبحمده سبحان الله العظيم
اللهم إني أعوذ بك من خيق الدنيا و خيق يوم القيامة
اللهم صل على وسلم وبارك على سيدنا محمد وعلى آله وصحبه
وسلم

إضافة رد | رد مع اقتباس

#58

PM 06:39 ,12-11-2015

موضوع أكثر من رائع الف شكر على المجهود وجعله الله في
ميزان حسناتك

• hinoo101

عضو جديد

تاريخ التسجيل: Dec 2015

المشاركات: 3

إضافة رد | رد مع اقتباس

#59

AM 06:57 ,12-17-2015

السلام عليكم
عايز اعمل مؤشر أو اكسبرت فيه اكثر من مؤشر
عايز اعمل جمل شرطية لو المؤشر كذا وصل لكذا مع المؤشر كذا
وصل لكذا والمؤشر كذا وصل لكذا افتح الصفقة ولو الشروط ما اطبقت
لا تفتح الصفقات
ازاي اعمل الاكسبرت ده وازاي اوضع القيم وازاي اربط مابينهم
ارجوا الافادة وجزاكم الله خيرا

MOHAMEDNASS

• R

عضو جديد

تاريخ التسجيل: Dec 2015

المشاركات: 1

إضافة رد | رد مع اقتباس

#60

AM 11:31 ,12-17-2015

المشاركة الأصلية كتبت بواسطة hinoo101

موضوع أكثر من رائع الف شكر على
المجهود وجعله الله في ميزان حسناتك

بارك الله فيك أخي

المشاركة الأصلية كتبت بواسطة MOHAMEDNASSR

السلام عليكم
عابز اعمل مؤشر أو اكسيرت فيه اكثر من مؤشر
عابز اعمل جمل شرطية لو المؤشر كذا وصل كذا مع المؤشر كذا وصل
لكذا والمؤشر كذا وصل لكذا افتح الصفقة ولو الشروط ما اطبقت لا تفتح
الصفقات
ازاي اعمل الاكسيرت ده وازاي اوضع القيم وازاي اربط مبيهم
ارجوا الافادة وجزاكم الله خيرا

وعليكم السلام
راجع هذا الموضوع وبنهايته يوجد مثال تطبيقي

kira-h

مشرف برمجة



تاريخ التسجيل: Nov 2013
المشاركات: 6,138

إرسال رسالة عبر Skype إلى kira-h

سبحان الله وبحمده سبحان الله العظيم
اللهم إني أعوذ بك من ضيق الدنيا وضيق يوم القيامة
اللهم صلي وسلم وبارك على سيدنا محمد وعلى آله وصحبه
وسلم

إضافة رد | رد مع اقتباس

صفحة 6 من 10 | الأولى | 4 | 5 | 6 | 7 | 8 | الأخيرة

+ الرد على الموضوع

((ما يلفظ من قول إلا لديه رقيب عتيد))

إلغاء | الانتقال للوضع المتطور | اضع الرد السريع

« الموضوع السابق | الموضوع التالي »

ضوابط المشاركة

تستطيع إضافة مواضيع جديدة

تستطيع الرد على المواضيع

تستطيع إرفاق ملفات

تستطيع تعديل مشاركاتك

كود المنتدى متاحة

الابتسامات متاحة

كود [IMG] متاحة

[VIDEO] الكود هو متاحة

كود HTML معطلة

قوانين المنتدى

الاتصال بنا الأرشيف الأعلى

Arabic --

Default Style --

الساعة الآن 05:44 PM

Powered by vBulletin® Version 4.2.2
Copyright © 2017 vBulletin Solutions, Inc. All rights reserved

